



Encuesta a líderes de opinión de Latinoamérica

Aprobación presidencial

Noviembre de 2018

Percepciones de líderes de opinión hacia presidentes Latinoamericanos

Los presidentes latinoamericanos con imagen más favorable entre los líderes de opinión de la región son Tavaré Vázquez de Uruguay (76%), de Chile, Sebastian Piñera de Chile (64%), Lenin Moreno de Ecuador (59%) y Martín Vizcarra de Perú (59%). Por otro lado, la imagen menos favorable la tienen Daniel Ortega de Nicaragua y Nicolás Maduro de Venezuela, ambos con solo 4%. La diferencia más notable entre la primera medición del 2018 y la más reciente, es la caída en la aprobación de Mauricio Macri, presidente de Argentina, lo cual podría tener explicación en el complicado contexto económico del país. A su vez, el presidente de los Estados Unidos de América Donald Trump cuenta con una imagen favorable solo entre 18% de los entrevistados.

Con respecto a los presidentes electos de México, Andrés Manuel López Obrador, y Brasil, Jair Messias Bolsonaro, sus imágenes en la región son opuestas. Mientras López Obrador tiene una imagen favorable entre el 60% de los entrevistados, Bolsonaro solo cuenta con una imagen positiva entre 25% de los entrevistados. En ambos casos, sin embargo, su imagen es más favorable entre los entrevistados en su propio país que en el promedio de América Latina.

Como se sabe, las encuestas entre líderes muestran la opinión de los ciudadanos más informados e influyentes en el desarrollo de la opinión pública: periodistas y otros líderes de opinión destacados que difunden regularmente sus puntos de vista en los medios de comunicación de Argentina, Bolivia, Brasil, Chile, Colombia, Ecuador, México, Perú y una muestra representativa de América Central y el Caribe. En este caso, la encuesta fue aplicada durante el mes de octubre de 2018.

Alfredo Torres G.

Presidente de Ipsos Public Affairs América Latina

alfredo.torres@ipsos.com



Ficha Técnica

Muestra

Universo: Líderes de opinión y periodistas destacados que difunden regularmente sus puntos de vista en los medios de comunicación de América Latina.

Tasa de Respuesta: 362 entrevistados en 14 países Latinoamericanos

Muestra: Con cuáles de los siguientes medios colabora usted como periodista o columnista o no realiza esa labora habitualmente? (Respuesta Múltiple)

	%
Diario	54
Página web	38
Radio	35
Revista	23
Televisión señal abierta	20
Televisión por cable	13
Blog	12
Agencia de noticias	8
Ninguno	6
Otro	-

Campo

Técnica: Encuesta online a líderes de opinión

Fechas de aplicación: Del 2 al 29 de octubre del 2018

Comparativo

En marzo de 2018 se aplicó una pregunta similar al mismo público:

Muestra: 448 entrevistados de 14 países de América Latina

Fechas de aplicación: Del 14 de febrero al 21 de marzo del 2018

Contenido

-¿Qué tan favorable o desfavorable es su opinión de los siguientes gobernantes?

-¿Qué tan favorable o desfavorable es su opinión del presidente electo de México Andrés Manuel López Obrador?

Cómo leer los resultados

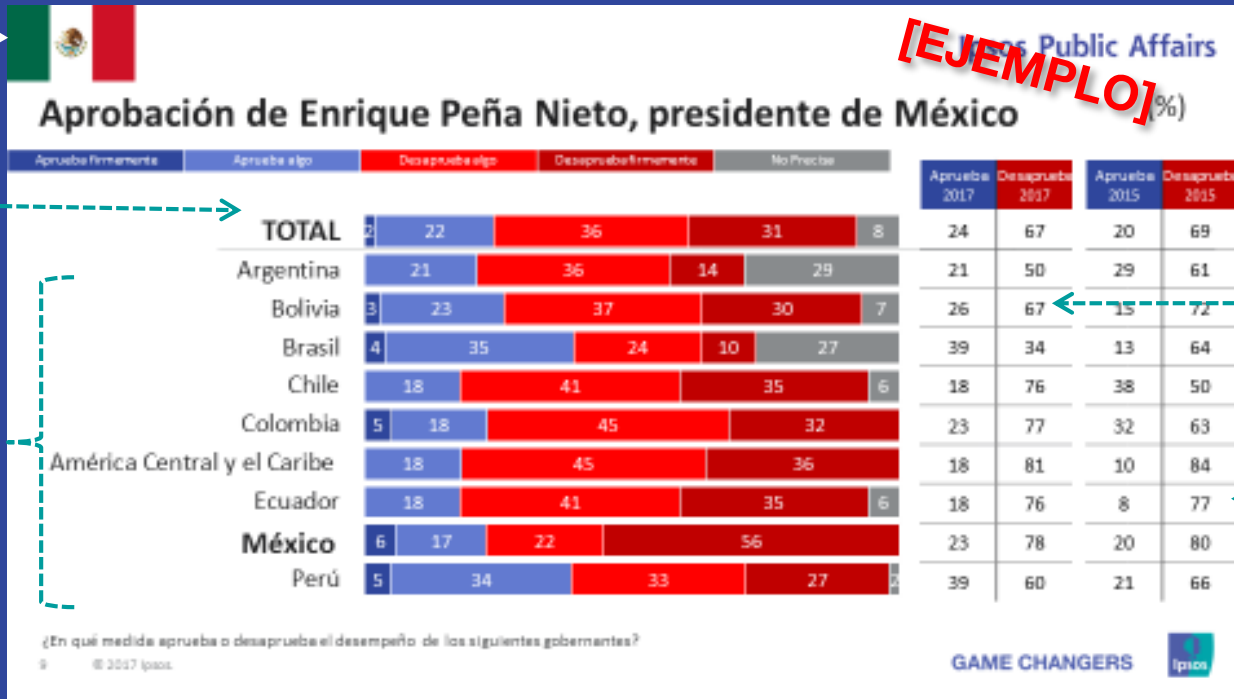
País por el que se está preguntando



Opinión del total de entrevistados sobre el país mencionado en el título de la página



Opinión de los entrevistados de cada país sobre el país mencionado en el título de la página



[EJEMPLO]

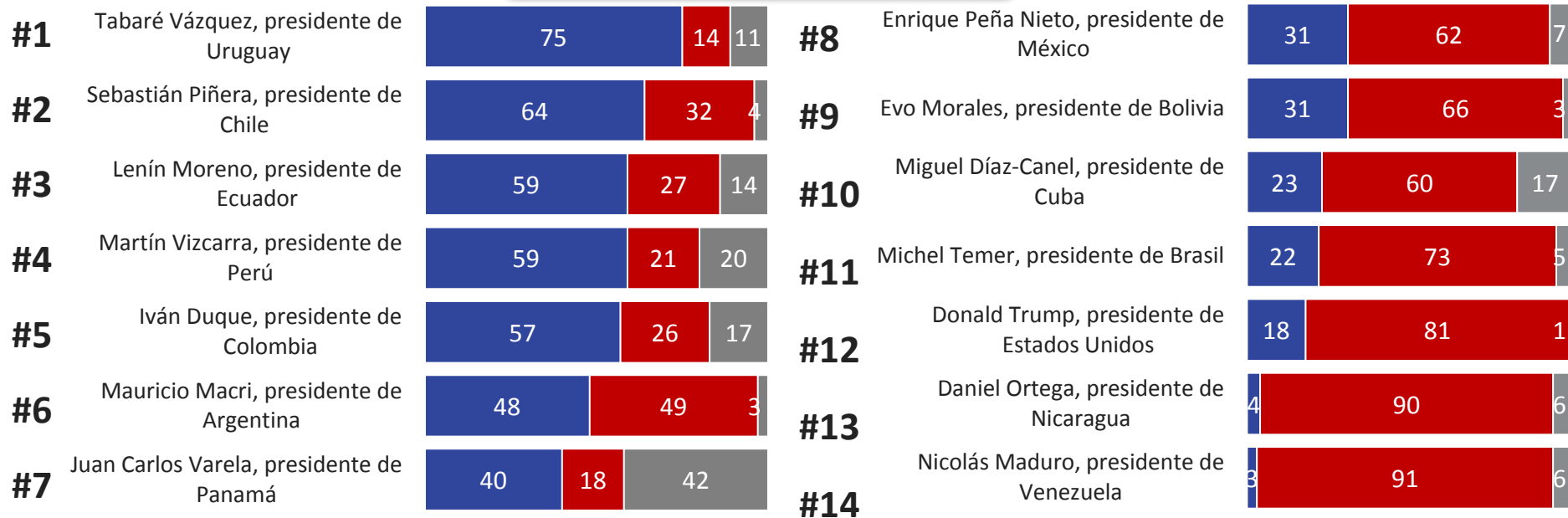
Top 2 Box & Bottom 2 Box

Datos comparativos con el 2015

PORCENTAJE DE APROBACIÓN POR PRESIDENTE

Ranking de aprobación de los Jefes de Estado (%)

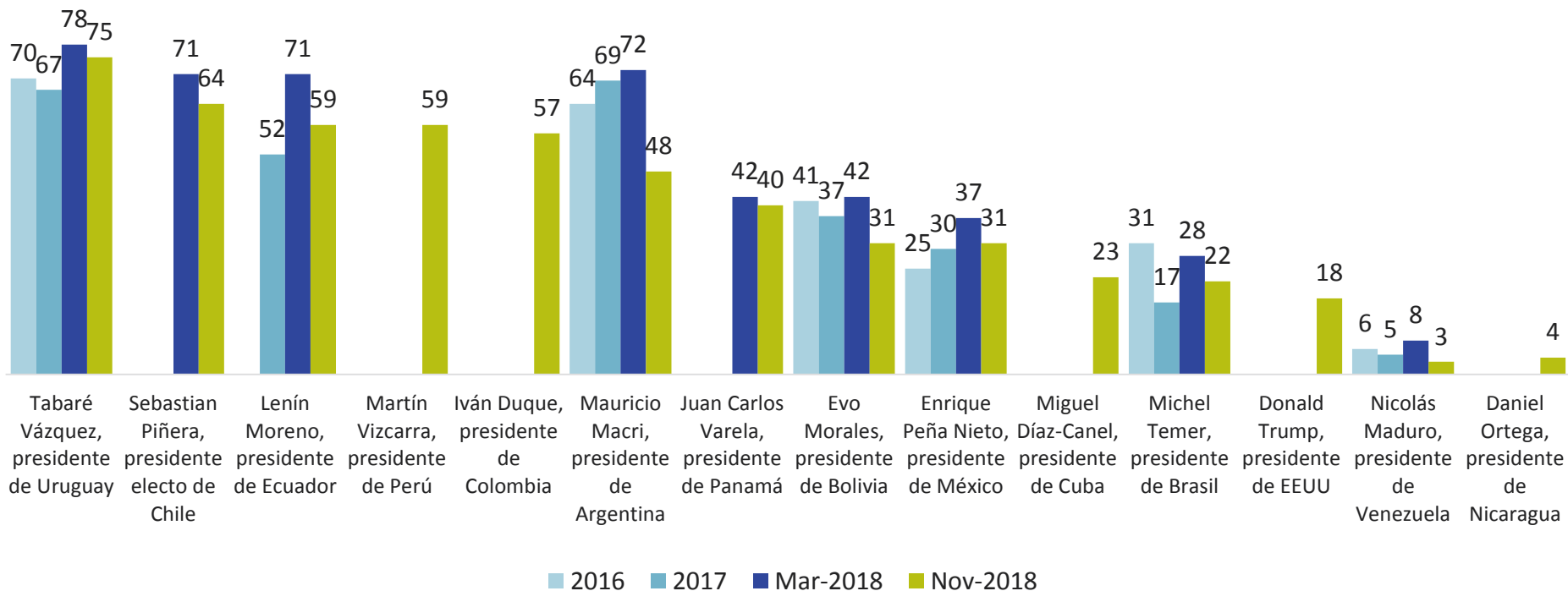
● Aprueba
 ● Desaprueba
 ● No precisa



¿En qué medida aprueba usted el desempeño de los siguientes gobernantes?

PORCENTAJE DE APROBACIÓN POR PRESIDENTE

Ranking comparativo de aprobación de los Jefes de Estado: 2016 vs. 2018 (%)



2016-2017: ¿ En qué medida aprueba o desaprueba el desempeño de los siguientes gobernantes?

Mar-2018: ¿Qué tan favorable o desfavorable es su opinión de los siguientes gobernantes?

Nov-2018: ¿En qué medida aprueba o desaprueba el desempeño de los siguientes gobernantes?

PORCENTAJE DE APROBACIÓN POR PRESIDENTE

Ranking comparativo de aprobación de los Jefes de Estado: 2016 vs. 2018 (%)

Ipsos Public Affairs

(%)

● Aprueba ● Desaprueba ● No precisa

Nicolas Maduro, Presidente de Venezuela



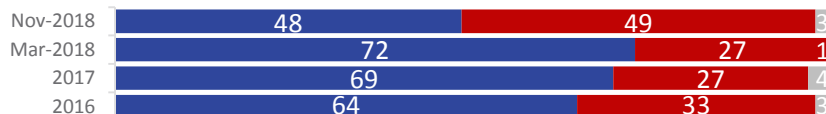
Michel Temer, Presidente de Brasil



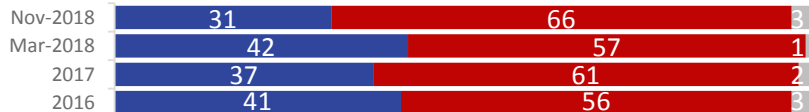
Enrique Peña Nieto, Presidente de México



Mauricio Macri, Presidente de Argentina



Evo Morales, Presidente de Bolivia



Lenín Moreno, Presidente de Ecuador



Tabaré Vázquez, Presidente de Uruguay



Sebastian Piñera, presidente de Chile



2016-2017: ¿En qué medida aprueba o desaprueba el desempeño de los siguientes gobernantes? / Mar-2018: ¿Qué tan favorable o desfavorable es su opinión de los siguientes gobernantes?

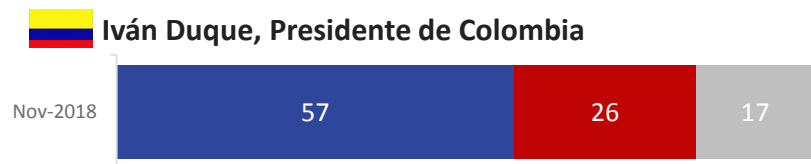
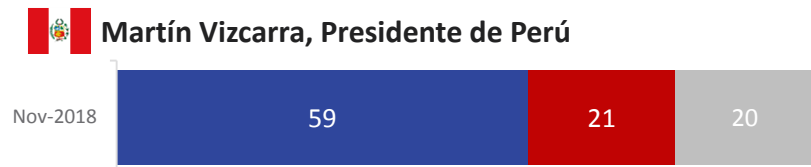
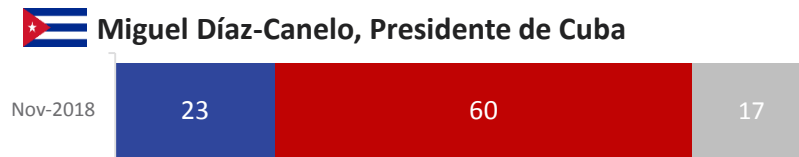
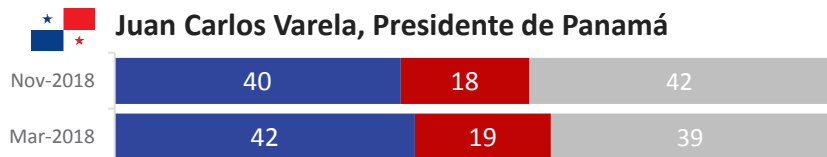
Nov-2018: ¿En qué medida aprueba o desaprueba el desempeño de los siguientes gobernantes?

PORCENTAJE DE APROBACIÓN POR PRESIDENTE

Ranking comparativo de aprobación de los Jefes de Estado: 2016 vs. 2018 (%)

Ipsos Public Affairs

● Aprueba
 ● Desaprueba
 ● No precisa



2016-2017: ¿En qué medida aprueba o desaprueba el desempeño de los siguientes gobernantes? / Mar-2018: ¿Qué tan favorable o desfavorable es su opinión de los siguientes gobernantes?

Nov-2018: ¿En qué medida aprueba o desaprueba el desempeño de los siguientes gobernantes?



Aprobación de Mauricio Macri, presidente de Argentina (%)

● Aprueba firmemente
 ● Aprueba algo
 ● Desaprueba algo
 ● Desaprueba firmemente
 ● No precisa

	Favorable 2018 (nov)		Desfavorable 2018 (nov)		Favorable 2018 (mar)		Desfavorable 2018 (mar)		Aprueba 2017	Desaprueba 2017	
TOTAL	11	37	27	22	3	48	49	67	27	69	26
Argentina	20	23	30	27		43	57	62	38	81	19
Bolivia	8	22	20	45	5	30	65	66	28	45	52
Brasil	8	41	22	25	4	49	47	55	41	64	26
Chile	19	35	23	19	4	54	42	76	24	69	32
Colombia	10	42	29	13	6	52	42	74	26	72	22
América Central y el Caribe	5	42	30	16	7	47	46	69	24	57	37
Ecuador	8	50	38		4	58	42	84	15	90	7
México	7	30	27	36		37	63	67	32	64	33
Perú	9	51	26	14		60	40	87	13	84	14

2017: ¿En qué medida aprueba o desaprueba el desempeño de los siguientes gobernantes? / Mar-2018: ¿Qué tan favorable o desfavorable es su opinión de los siguientes gobernantes?

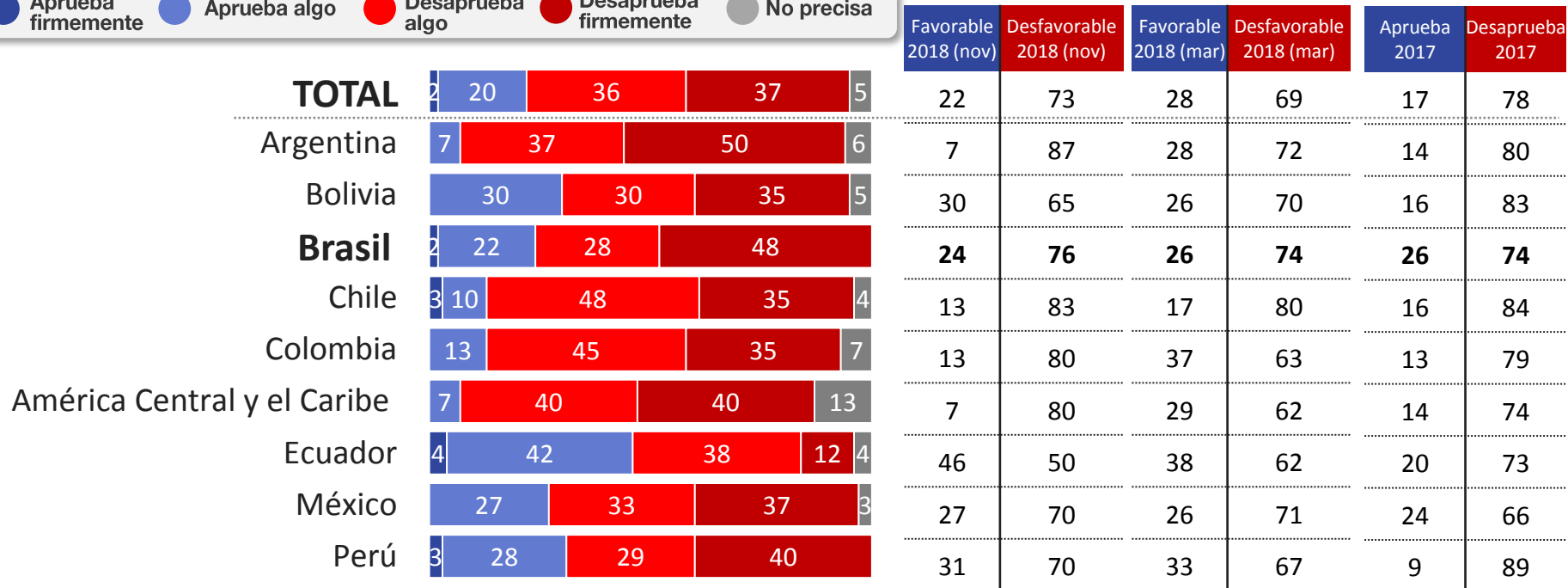
Nov-2018: ¿En qué medida aprueba o desaprueba el desempeño de los siguientes gobernantes?



Aprobación de Michel Temer, presidente de Brasil (%)

(%)

● Aprueba firmemente
 ● Aprueba algo
 ● Desaprueba algo
 ● Desaprueba firmemente
 ● No precisa



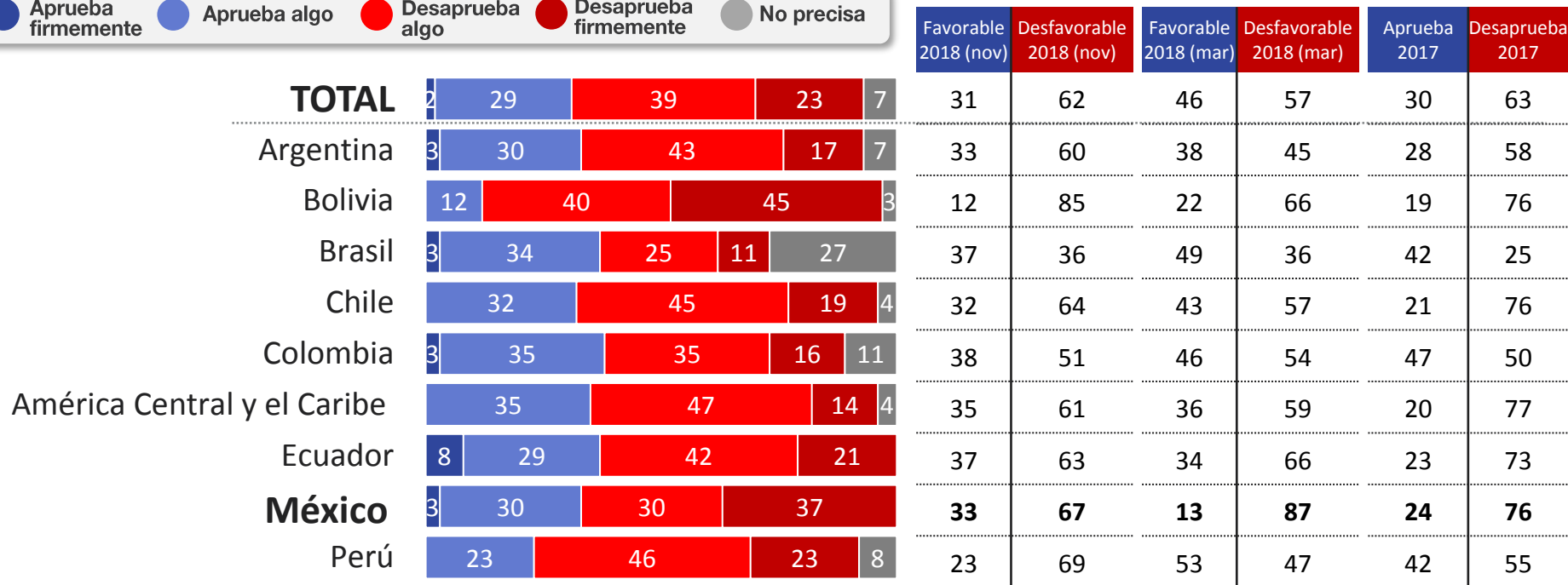
2017: ¿En qué medida aprueba o desaprueba el desempeño de los siguientes gobernantes? / Mar-2018: ¿Qué tan favorable o desfavorable es su opinión de los siguientes gobernantes?

Nov-2018: ¿En qué medida aprueba o desaprueba el desempeño de los siguientes gobernantes?



Aprobación de Enrique Peña Nieto, presidente de México^(%)

● Aprueba firmemente
 ● Aprueba algo
 ● Desaprueba algo
 ● Desaprueba firmemente
 ● No precisa



2017: ¿En qué medida aprueba o desaprueba el desempeño de los siguientes gobernantes? / Mar-2018: ¿Qué tan favorable o desfavorable es su opinión de los siguientes gobernantes?

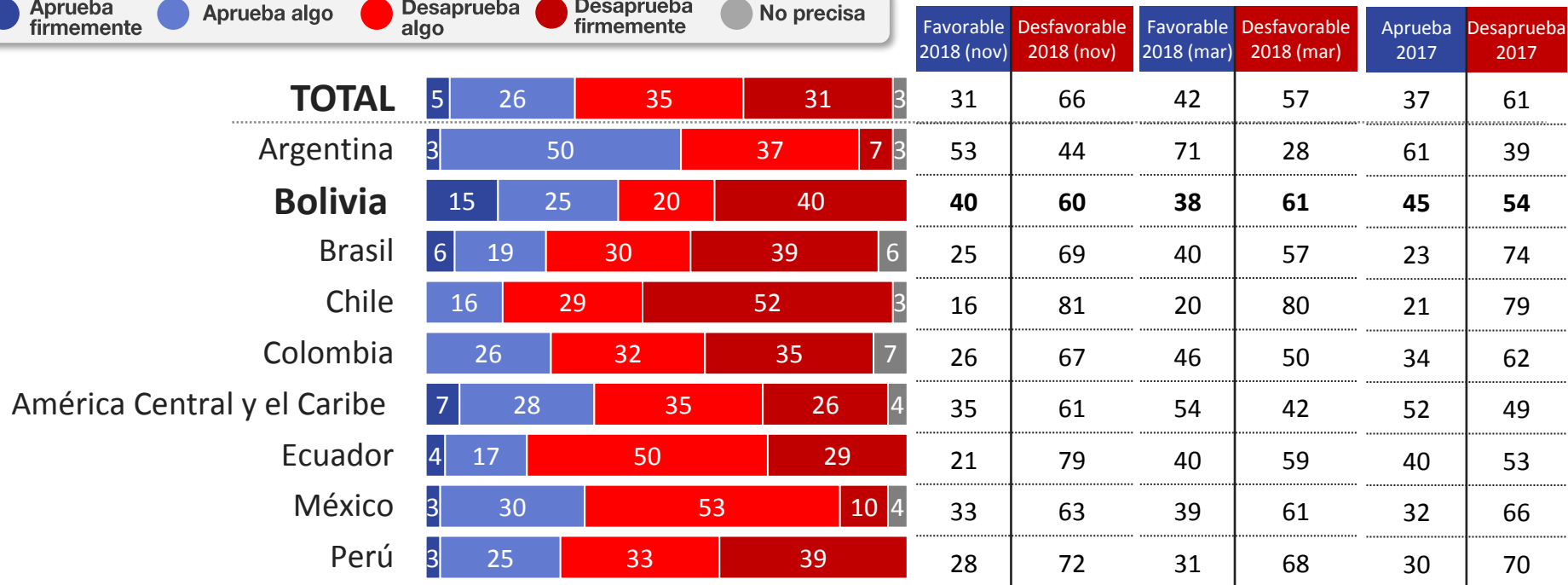
Nov-2018: ¿En qué medida aprueba o desaprueba el desempeño de los siguientes gobernantes?



Aprobación de Evo Morales, presidente de Bolivia

(%)

● Aprueba firmemente
 ● Aprueba algo
 ● Desaprueba algo
 ● Desaprueba firmemente
 ● No precisa

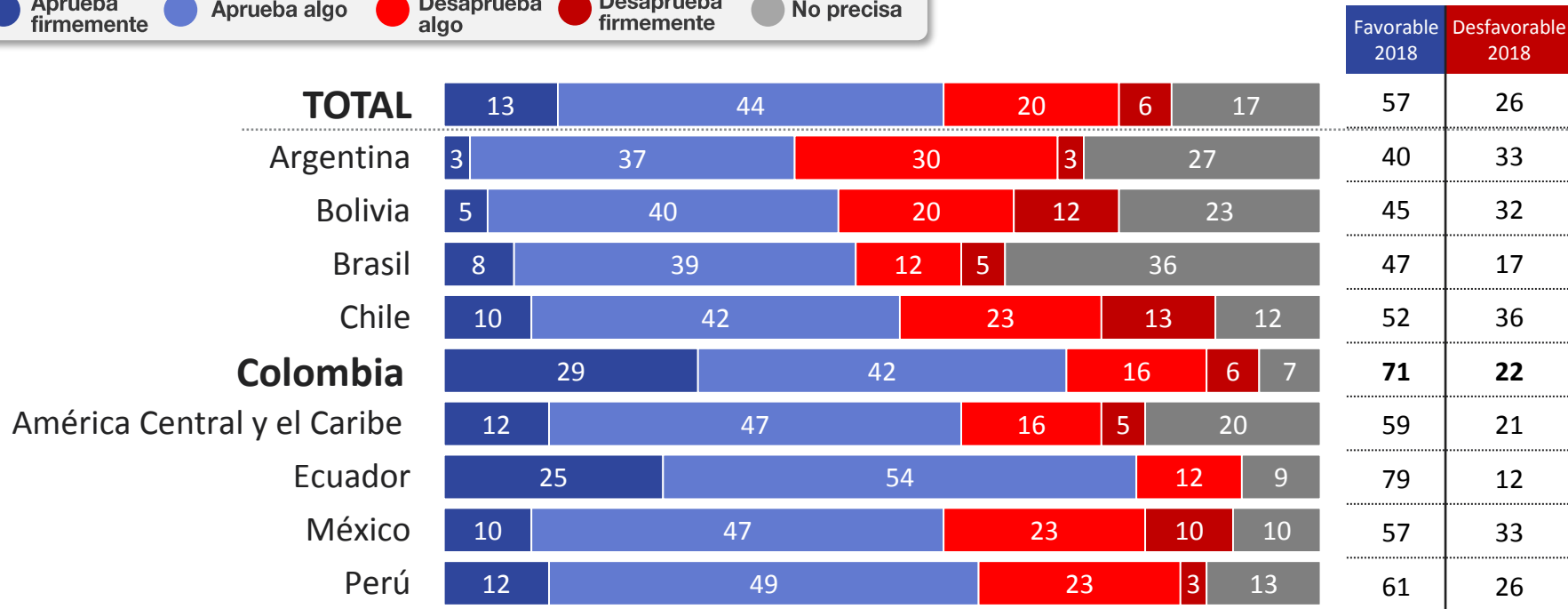


2017: ¿En qué medida aprueba o desaprueba el desempeño de los siguientes gobernantes? / Mar-2018: ¿Qué tan favorable o desfavorable es su opinión de los siguientes gobernantes?

Nov-2018: ¿En qué medida aprueba o desaprueba el desempeño de los siguientes gobernantes?

Aprobación de Iván Duque, presidente de Colombia (%)

● Aprueba firmemente
 ● Aprueba algo
 ● Desaprueba algo
 ● Desaprueba firmemente
 ● No precisa



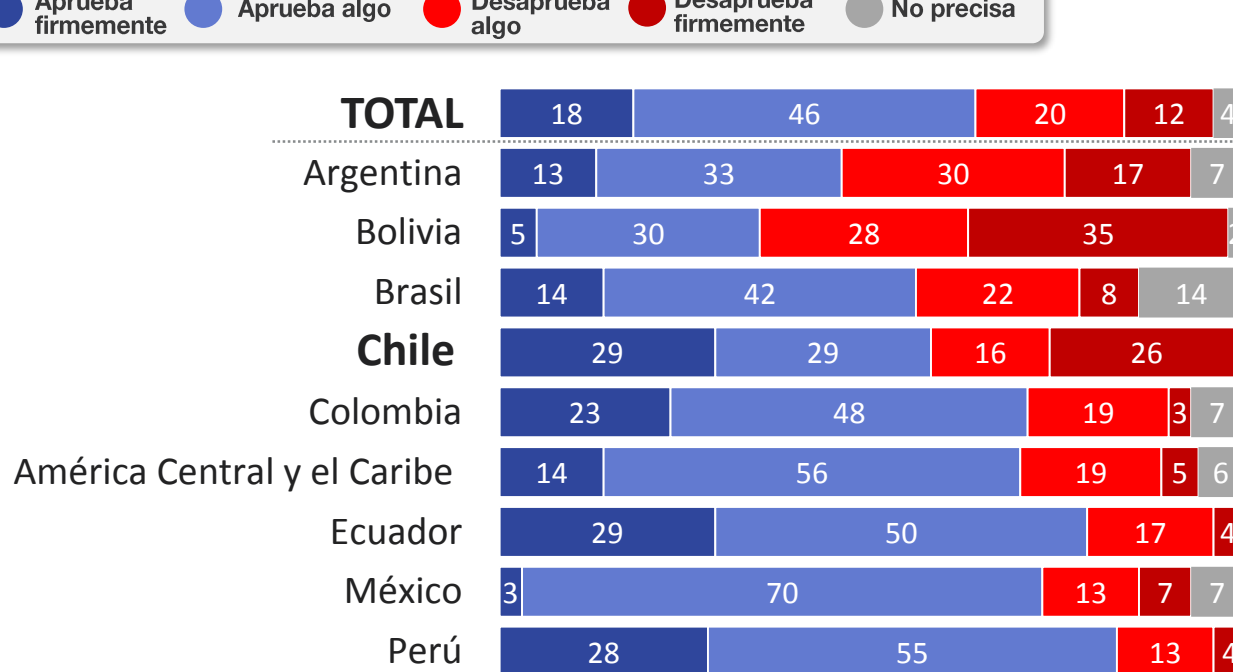
2017: ¿En qué medida aprueba o desaprueba el desempeño de los siguientes gobernantes? / Mar-2018: ¿Qué tan favorable o desfavorable es su opinión de los siguientes gobernantes?

Nov-2018: ¿En qué medida aprueba o desaprueba el desempeño de los siguientes gobernantes?



Aprobación de Sebastián Piñera, presidente de Chile (%)

● Aprueba firmemente
 ● Aprueba algo
 ● Desaprueba algo
 ● Desaprueba firmemente
 ● No precisa



Favorable 2018 (nov)	Desfavorable 2018 (nov)	Favorable 2018 (mar)	Desfavorable 2018 (mar)
64	32	71	22
46	47	65	28
35	63	45	39
56	30	67	22
58	42	63	36
71	22	70	26
70	24	73	15
79	21	87	6
73	20	84	13
83	17	85	12

2017: ¿En qué medida aprueba o desaprueba el desempeño de los siguientes gobernantes? / Mar-2018: ¿Qué tan favorable o desfavorable es su opinión de los siguientes gobernantes?

Nov-2018: ¿En qué medida aprueba o desaprueba el desempeño de los siguientes gobernantes?



Aprobación de Nicolás Maduro, presidente de Venezuela^(%)

● Aprueba firmemente
 ● Aprueba algo
 ● Desaprueba algo
 ● Desaprueba firmemente
 ● No precisa



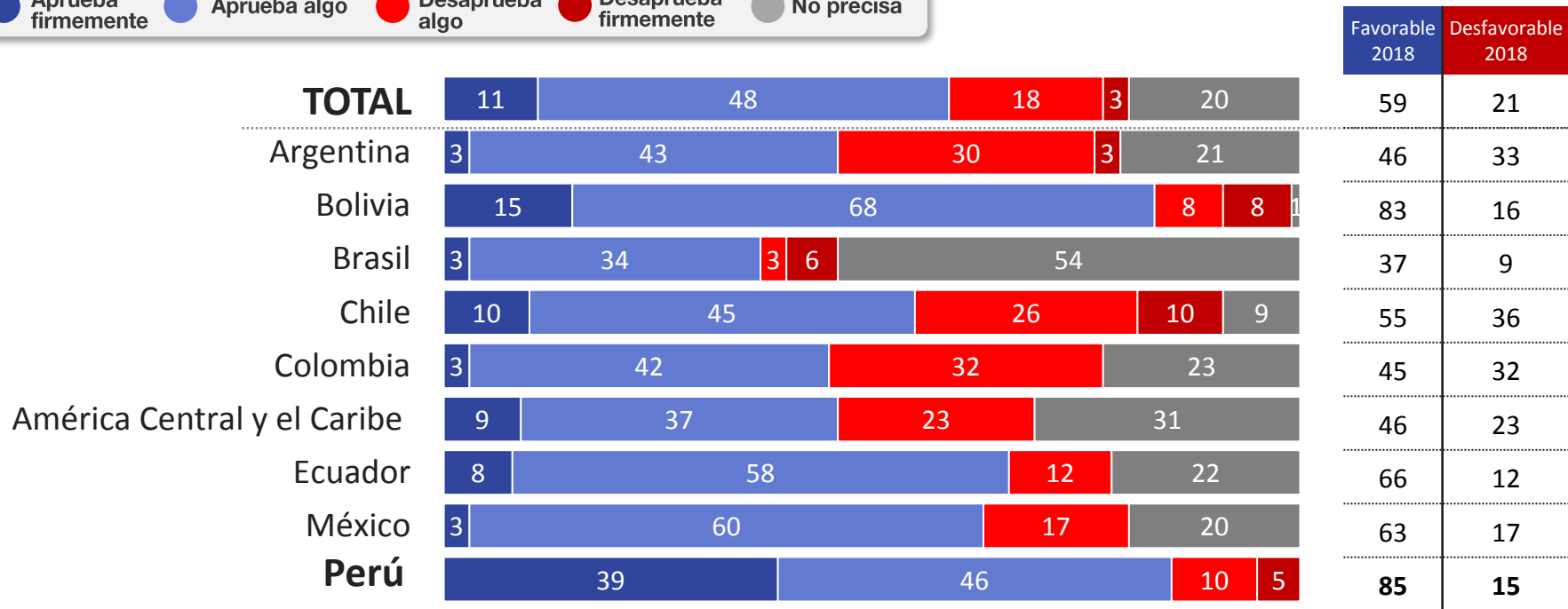
2017: ¿En qué medida aprueba o desaprueba el desempeño de los siguientes gobernantes? / Mar-2018: ¿Qué tan favorable o desfavorable es su opinión de los siguientes gobernantes?

Nov-2018: ¿En qué medida aprueba o desaprueba el desempeño de los siguientes gobernantes?



Aprobación de Martín Vizcarra, presidente de Perú (%)

● Aprueba firmemente
 ● Aprueba algo
 ● Desaprueba algo
 ● Desaprueba firmemente
 ● No precisa



2017: ¿En qué medida aprueba o desaprueba el desempeño de los siguientes gobernantes? / Mar-2018: ¿Qué tan favorable o desfavorable es su opinión de los siguientes gobernantes?

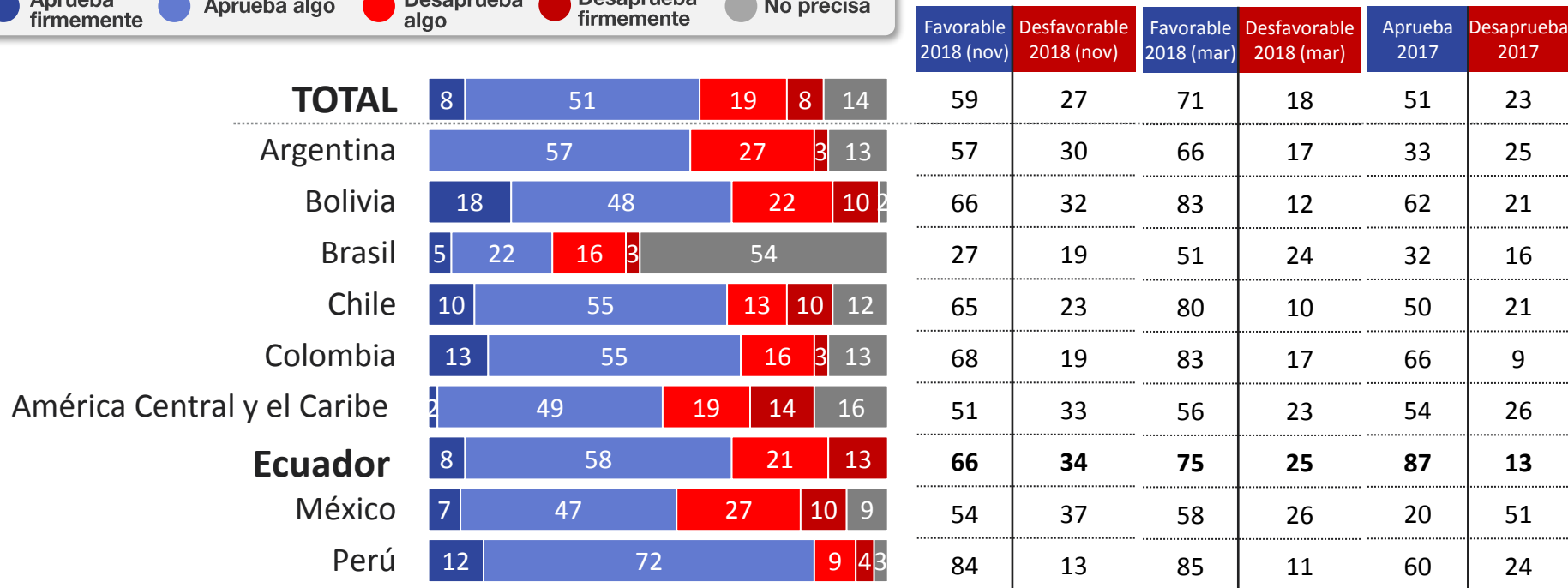
Nov-2018: ¿En qué medida aprueba o desaprueba el desempeño de los siguientes gobernantes?





Aprobación de Lenín Moreno, presidente de Ecuador (%)

● Aprueba firmemente
 ● Aprueba algo
 ● Desaprueba algo
 ● Desaprueba firmemente
 ● No precisa



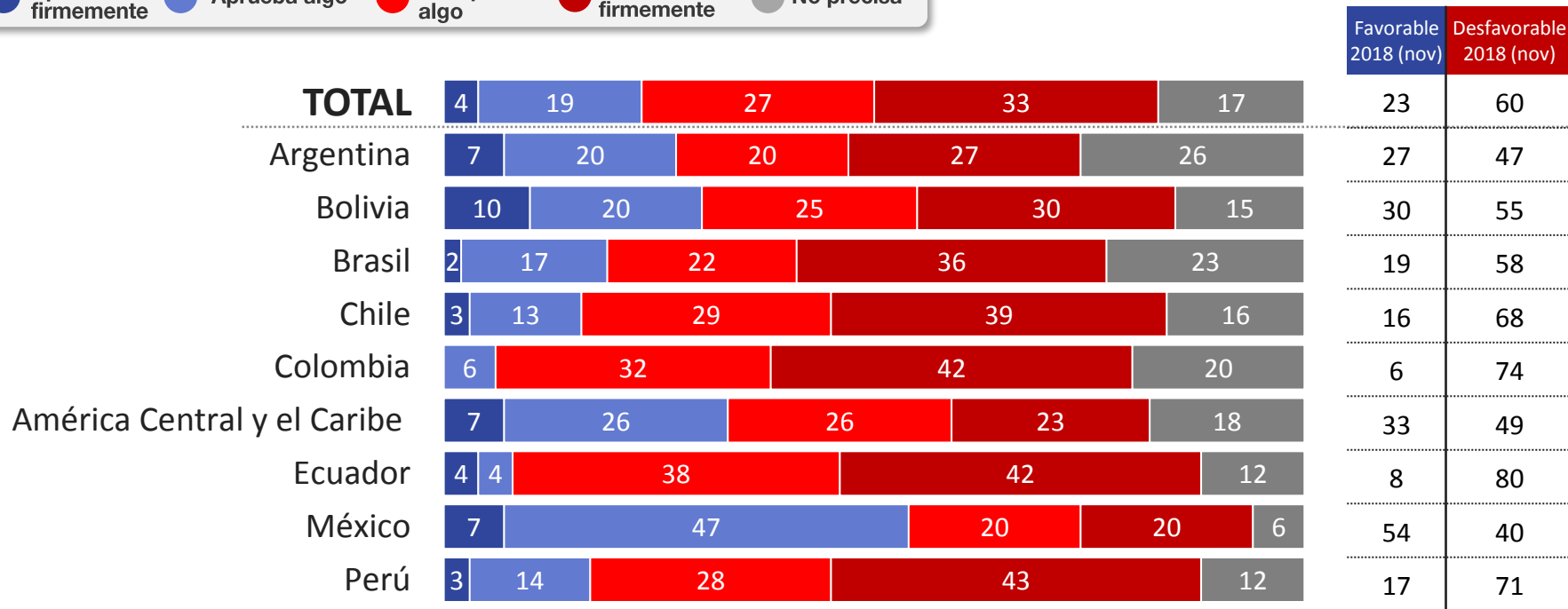
2017: ¿En qué medida aprueba o desaprueba el desempeño de los siguientes gobernantes? / Mar-2018: ¿Qué tan favorable o desfavorable es su opinión de los siguientes gobernantes?

Nov-2018: ¿En qué medida aprueba o desaprueba el desempeño de los siguientes gobernantes?



Aprobación de Miguel Díaz-Canel, presidente de Cuba (%)

● Aprueba firmemente
 ● Aprueba algo
 ● Desaprueba algo
 ● Desaprueba firmemente
 ● No precisa



2017: ¿En qué medida aprueba o desaprueba el desempeño de los siguientes gobernantes? / Mar-2018: ¿Qué tan favorable o desfavorable es su opinión de los siguientes gobernantes?

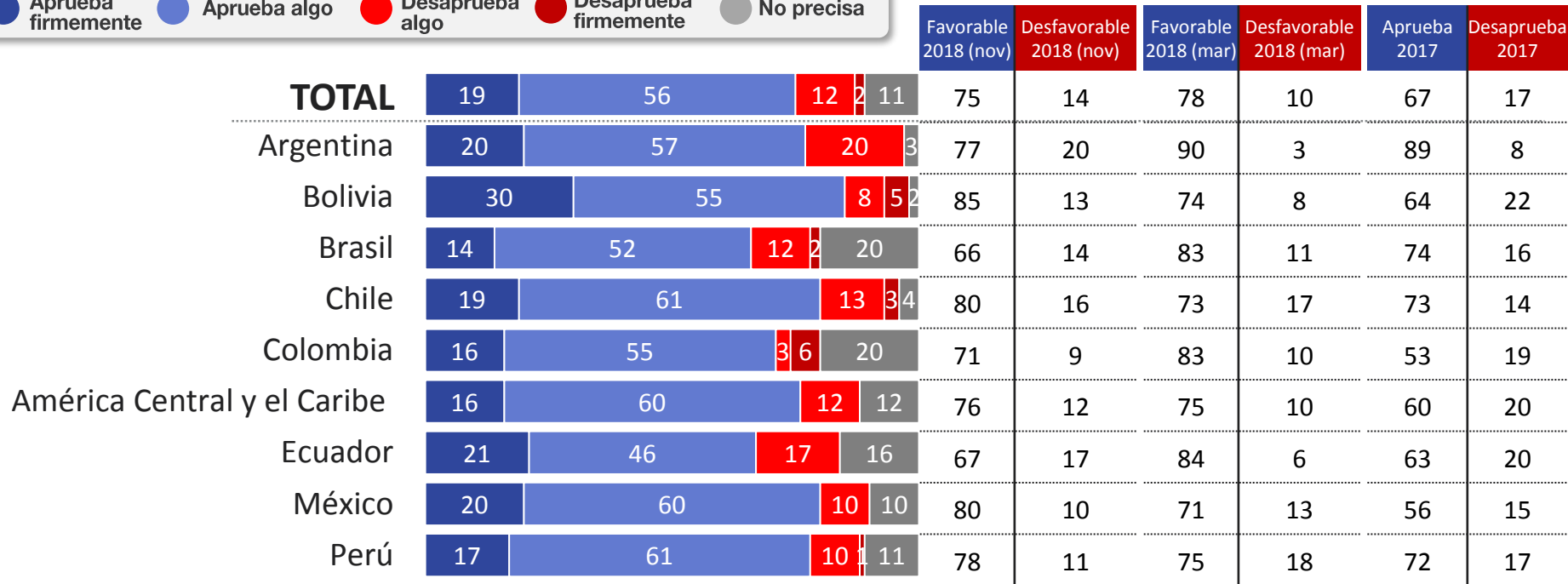
Nov-2018: ¿En qué medida aprueba o desaprueba el desempeño de los siguientes gobernantes?





Aprobación de Tabaré Vázquez, presidente de Uruguay (%)

● Aprueba firmemente
 ● Aprueba algo
 ● Desaprueba algo
 ● Desaprueba firmemente
 ● No precisa



2017: ¿En qué medida aprueba o desaprueba el desempeño de los siguientes gobernantes? / Mar-2018: ¿Qué tan favorable o desfavorable es su opinión de los siguientes gobernantes?

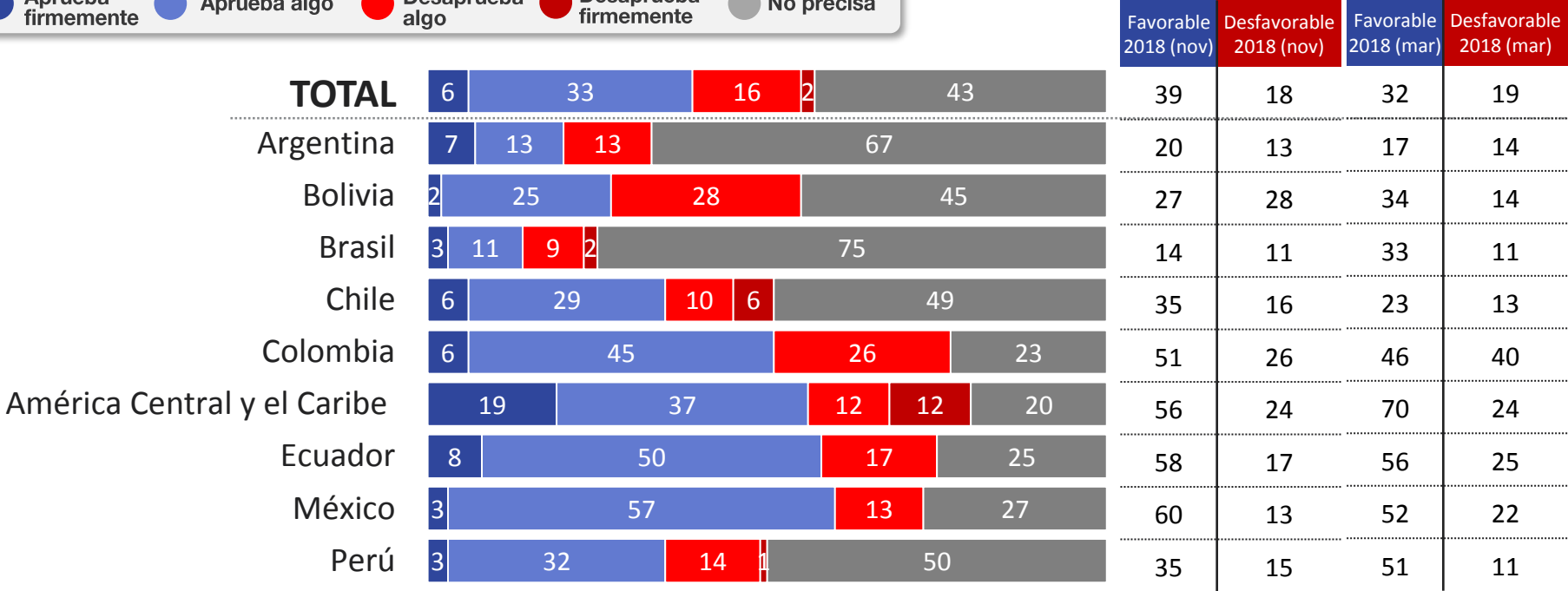
Nov-2018: ¿En qué medida aprueba o desaprueba el desempeño de los siguientes gobernantes?



(%)

Aprobación de Juan Carlos Varela, presidente de Panamá

● Aprueba firmemente
 ● Aprueba algo
 ● Desaprueba algo
 ● Desaprueba firmemente
 ● No precisa



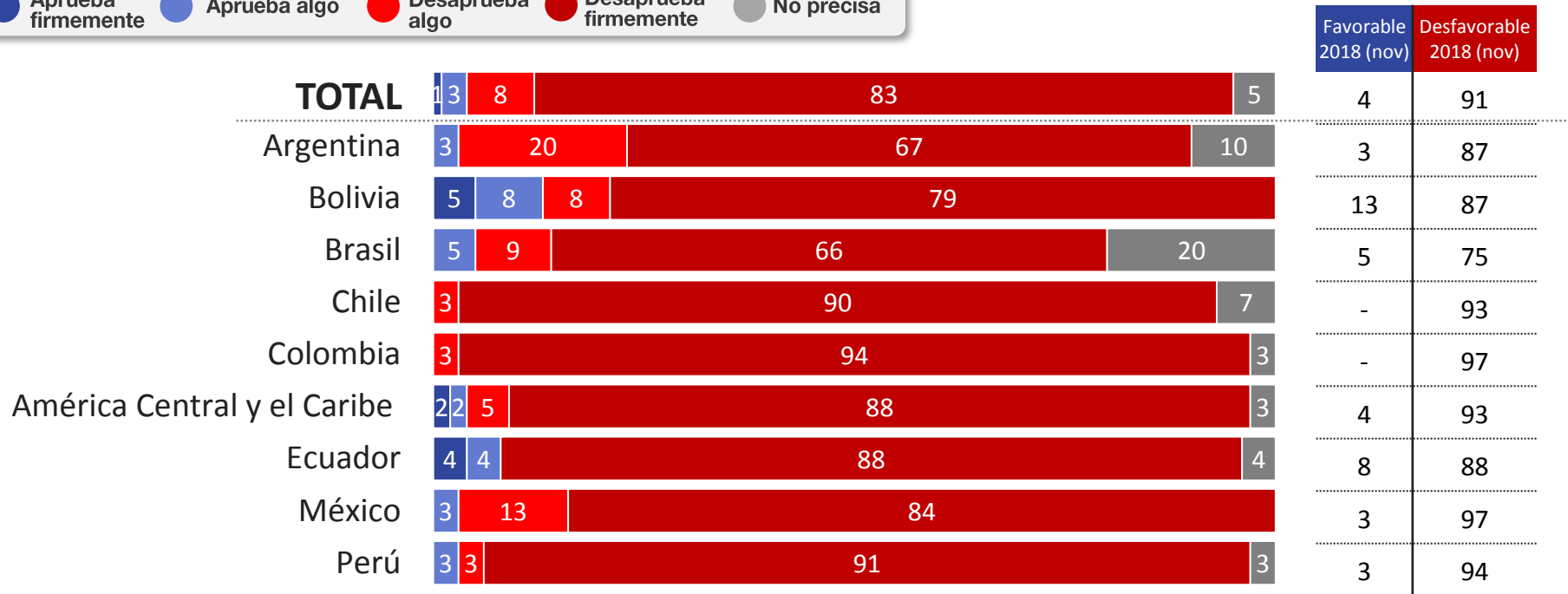
2017: ¿En qué medida aprueba o desaprueba el desempeño de los siguientes gobernantes? / Mar-2018: ¿Qué tan favorable o desfavorable es su opinión de los siguientes gobernantes?

Nov-2018: ¿En qué medida aprueba o desaprueba el desempeño de los siguientes gobernantes?



Aprobación de Daniel Ortega, presidente de Nicaragua

● Aprueba firmemente
 ● Aprueba algo
 ● Desaprueba algo
 ● Desaprueba firmemente
 ● No precisa



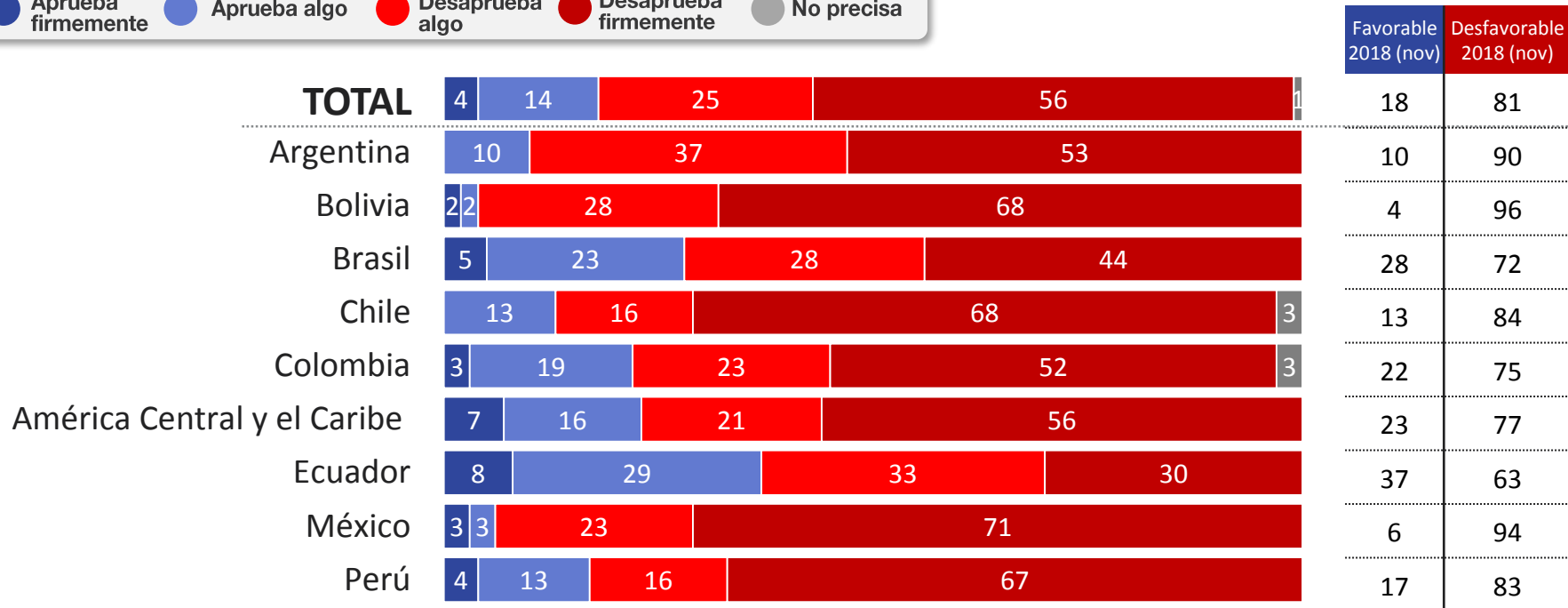
2017: ¿En qué medida aprueba o desaprueba el desempeño de los siguientes gobernantes? / Mar-2018: ¿Qué tan favorable o desfavorable es su opinión de los siguientes gobernantes?

Nov-2018: ¿En qué medida aprueba o desaprueba el desempeño de los siguientes gobernantes?



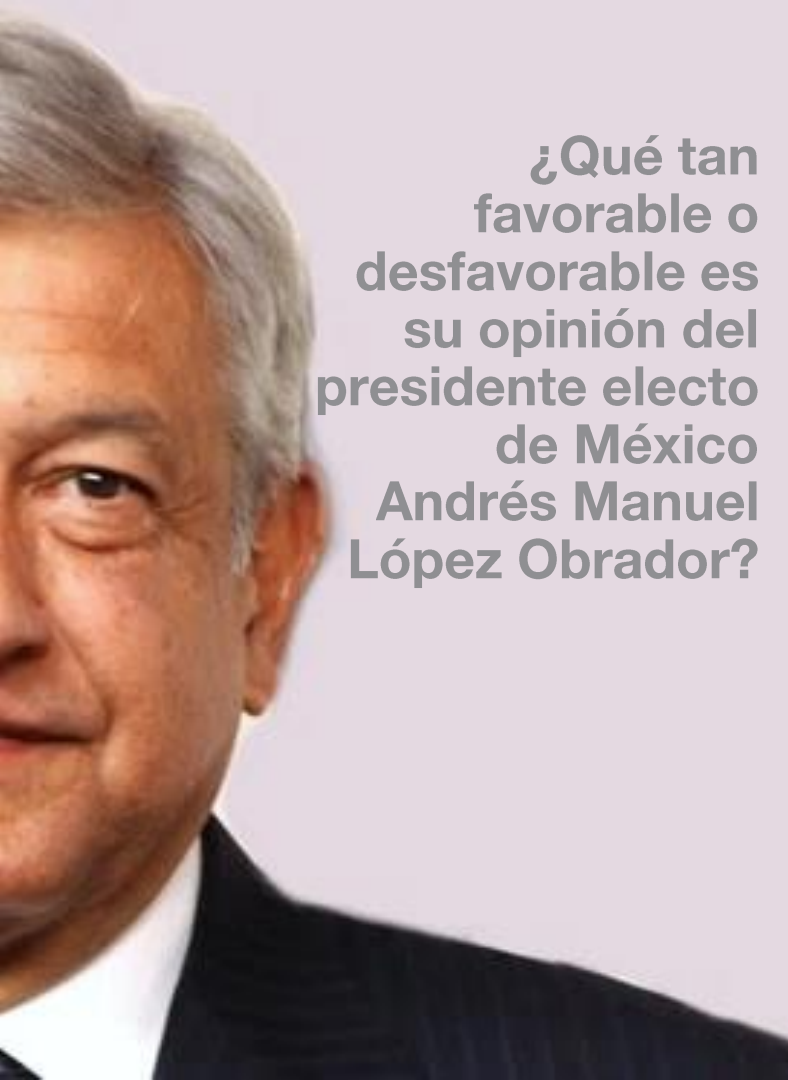
Aprobación de Donald Trump, presidente de EEUU

● Aprueba firmemente
 ● Aprueba algo
 ● Desaprueba algo
 ● Desaprueba firmemente
 ● No precisa

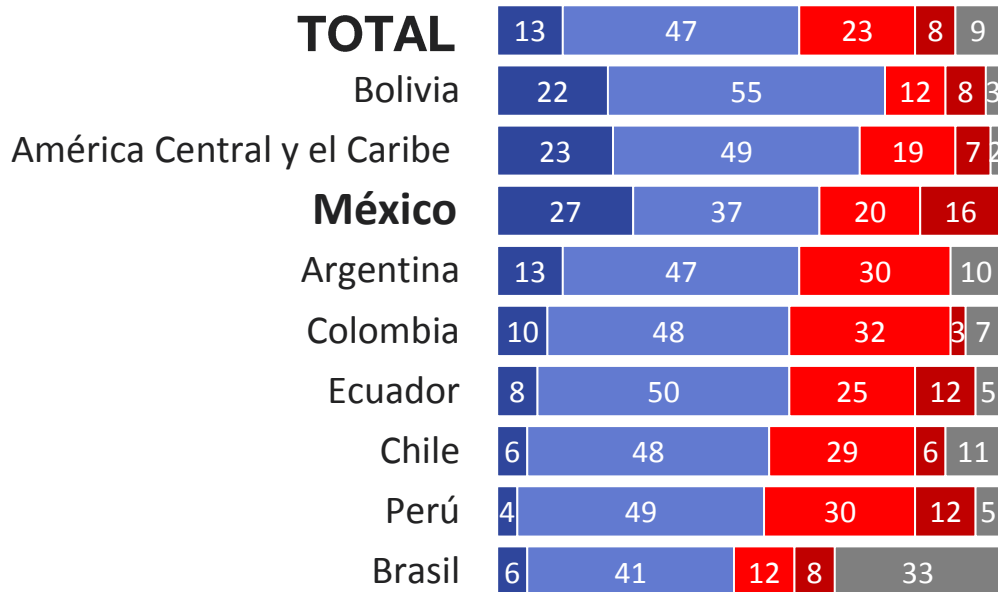


2017: ¿En qué medida aprueba o desaprueba el desempeño de los siguientes gobernantes? / Mar-2018: ¿Qué tan favorable o desfavorable es su opinión de los siguientes gobernantes?

Nov-2018: ¿En qué medida aprueba o desaprueba el desempeño de los siguientes gobernantes?

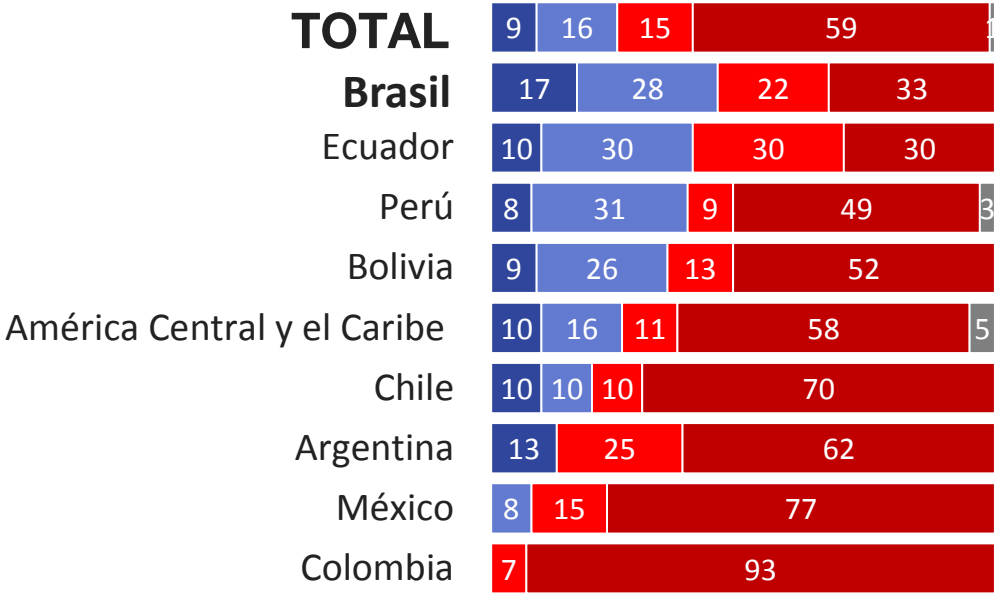


¿Qué tan favorable o desfavorable es su opinión del presidente electo de México Andrés Manuel López Obrador?





¿Qué tan favorable o desfavorable es su opinión del presidente electo de Brasil Jair Messias Bolsonaro?



Base: 147 líderes de opinión de Brasil, Ecuador, Perú, Bolivia, Chile, Argentina, México, Colombia y 7 países de América Central y el Caribe

Ficha de contacto

Director General: Alfredo Torres Guzmán
Alfredo.torres@ipsos.com

 Argentina: Brenda Lynch
brenda.lynch@ipsos.com

 Bolivia: Eric Escobar
eric.escobar@ipsos.com

 Brasil: Danilo Cersosimo
danilo.cersosimo@ipsos.com

 Chile: Miguel Ángel Pinto
miguelangel.pinto@ipsos.com

 Colombia: Esperanza Young
esperanza.young@ipsos.com

 América Central y el Caribe: Luis Garay
luis.garay@ipsos.com

 Ecuador: Julia Helena Carrillo
julia.carrillo@ipsos.com

 México: Ricardo Salas Pardo
ricardo.salas@ipsos.com

 Perú: Patricia Rojas Montes
Patricia.rojas@ipsos.com



Encuesta a líderes de opinión de Latinoamérica

Aprobación presidencial

Noviembre de 2018